

01

02

Technical analysis
SUCCESS

03



 [FACEBOOK.COM/MIRAGEBROKERAGE2](https://www.facebook.com/miragebrokerage2)
 [TWITTER.COM/MIRAGEBROKERGE1](https://www.twitter.com/miragebrokerage1)
 01000035159 / 01000035157

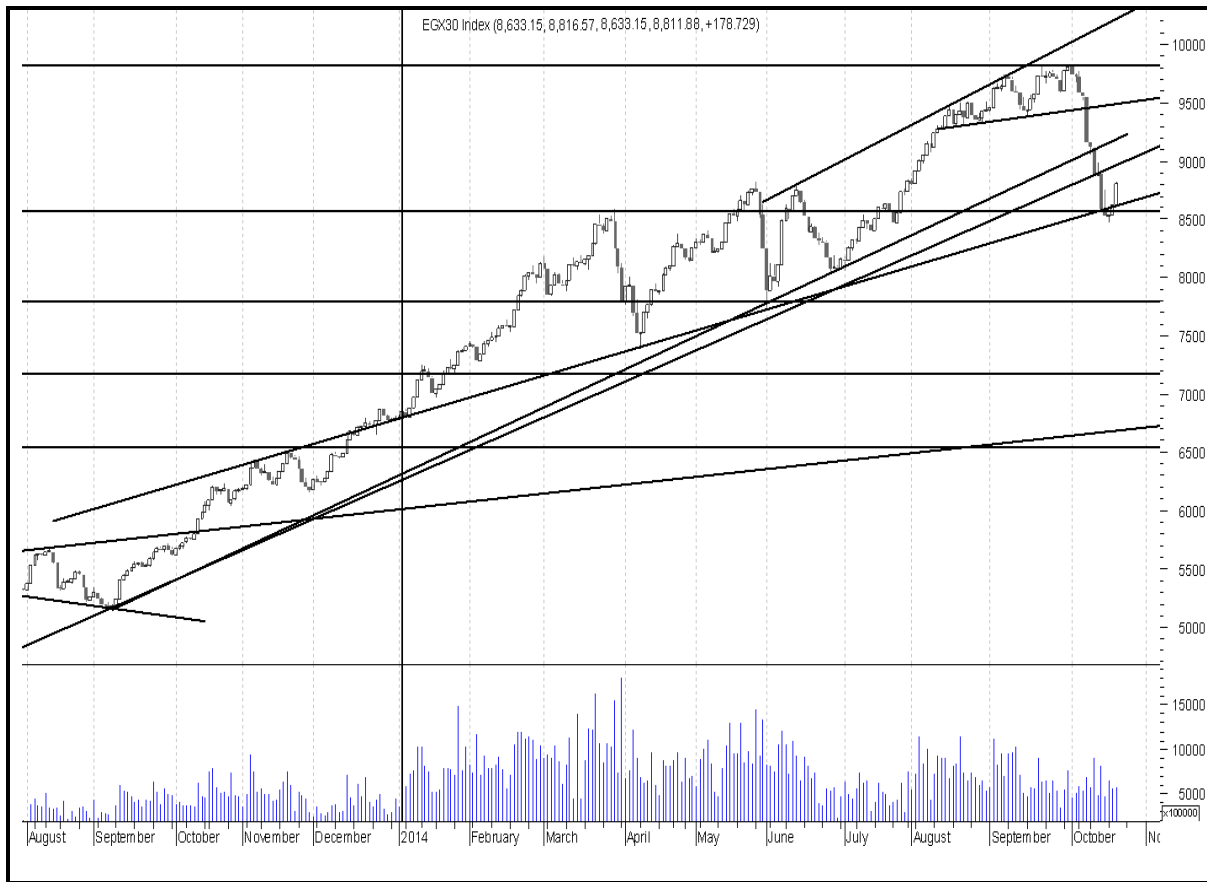

 شركة ميراج
 لتداول الأوراق المالية


 Mirage
 Securities Brokerage



EGX30

مقاومة		دعم		قيمة المؤشر			التداول		
مقاومة ٢	مقاومة ١	دعم ٢	دعم ١	نسبة التغير	اغلق	ادنى	اعلى	حجم التداول بالاسهم	قيمة التداول بالجنيه
٨٩٦٠	٨٨٠٠	٨٤٠٠	٨٥٢٠	١,١١%	٨٧٤٤,٧٧	٨٦٠٦,٤٣	٨٧٤٤,٧٧	٢٢٥,٨٠٢,٩٢٨	٦٥١ مليون

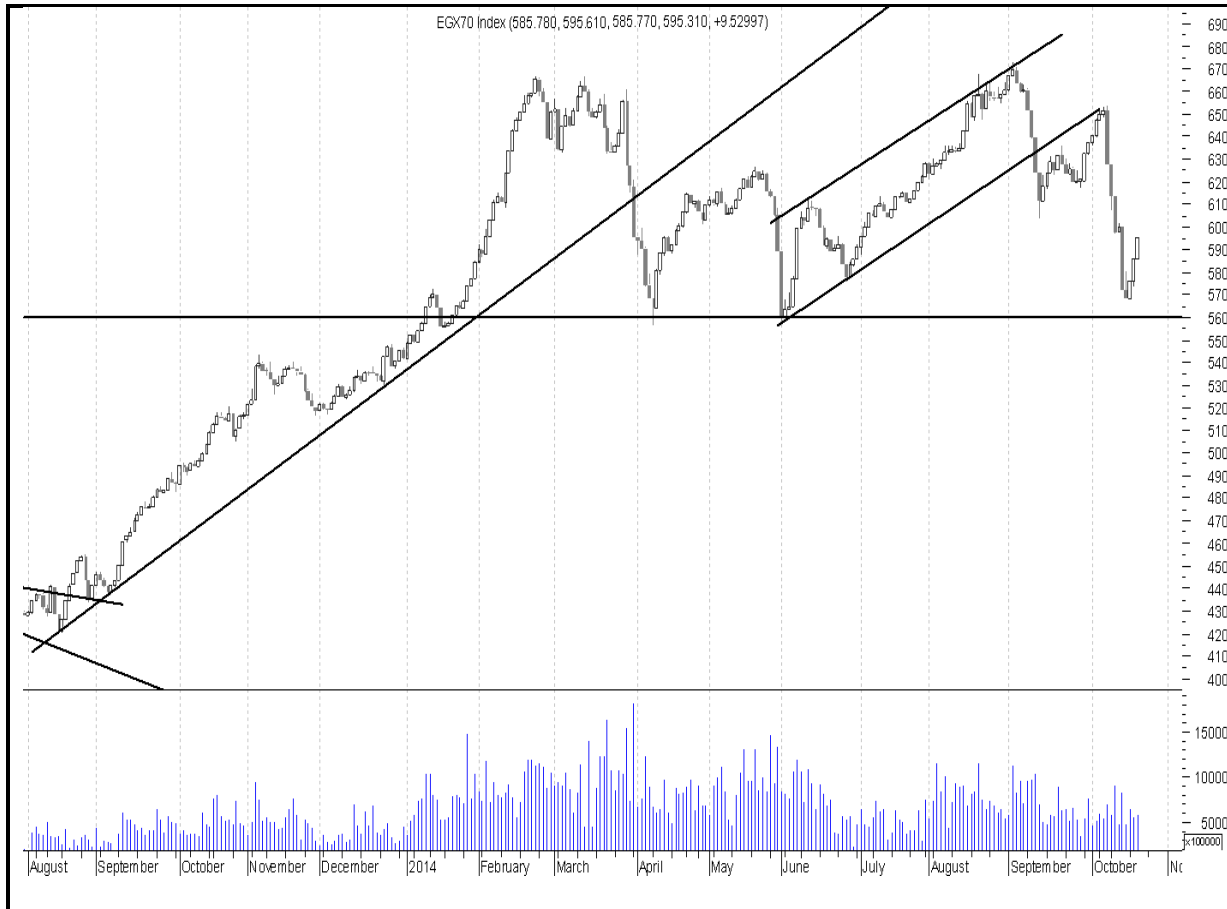


ملخص حالة الاتجاه		
المتوقع	حالة الاتجاه	الاتجاه
عرضي	صاعد	اتجاه متوسط المدى
هابط	هابط	اتجاه قصير المدى
التعليق على المؤشر جلسة امس		
ارتفع المؤشر من بداية الجلسة الى نهايتها ليغلق عند اعلى سعر وسط احجام وقيم تداولات مرتفعة .		
السيناريو المتوقع على المدى القصير		
استطاع المؤشر جلسة امس الارتداد من ما قبل مستويات ٨٦٠٠ التي نوهنا عندها امس في اهميتها . بقى للمؤشر اختراق مستويات ٨٨٢٠ ليؤكد ارتفاعه صوب مستوى المقاومة القادم ٨٩٦٠ . مازالنا نتوقع المزيد من الارتفاعات مع الاخذ في الاعتبار ان السوق مازال عالي المخاطرة والارتفاع للمقاومات هو فقط لتخفيف المراكز .		

التنبية بإخلاء المسؤولية : هذا التقرير مبني على أسس التحليل الفني و المعلومات الواردة فيه يتم الحصول عليها من مصادر معروفة نعتقد في صحتها و هذا التقرير لا يعتبر توصيه بالبيع والشراء إنما هو مجرد استشارة فنية والمستثمر يملك حرية البيع والشراء طبقا لقراره الاستثماري الخاص به .

EGX70

مقاومة		دعم		قيمة المؤشر			التداول		
مقاومة ٢	مقاومة ١	دعم ٢	دعم ١	نسبة التغير	اغلق	ادنى	اعلى	حجم التداول بالاسهم	قيمة التداول بالجنيه
٦١٥	٦٠٤	٥٦٠	٥٨٠	٢,٤٠%	٥٩٦,٩٥	٥٨٢,٢٧	٥٩٦,٩٥	٢٢٥,٨٠٢,٩٢٨	٦٥١ مليون



ملخص حالة الاتجاه		
المتوقع	حالة الاتجاه	الاتجاه
عرضي هابط	عرضي هابط	اتجاه متوسط المدى
		اتجاه قصير المدى
التعليق على المؤشر جلسة امس		
ارتفع المؤشر من بداية الجلسة الى نهايتها ليغلق عند اعلى سعر وسط احجام وقيم تداولات مرتفعة .		
السيناريو المتوقع على المدى القصير		
استطاع المؤشر الارتداد من مستويات ٥٨٠ التي اشرنا لها امس . يستطيع المؤشر اكمال صعوده حتى مستويات ٦٠٤ ومنها الى ٦١٥ بحد اقصى . مازلنا نرى السوق عالي المخاطرة والارتفاع للمقاومات هو لتخفيف المراكز .		

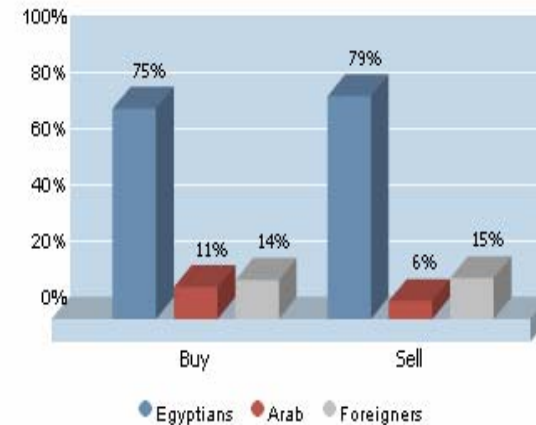
التنبية بإخلاء المسؤولية : هذا التقرير مبني على أسس التحليل الفني و المعلومات الواردة فيه يتم الحصول عليها من مصادر معروفة نعتقد في صحتها و هذا التقرير لا يعتبر توصية بالبيع والشراء إنما هو مجرد استشارة فنية والمستثمر يملك حرية البيع والشراء طبقا لقراره الاستثماري الخاص به .

الاسهم الأكثر نشاطا من حيث احماس التداولات		
نسبة التغير %	حجم التداول	السهم
4,55%	١٠٩,٦٦٤,١٤٤	اوراسكوم للاتصالات
1,94%	٣٣,٣٦٢,٧٢٠	عامر جروب
9,98%	٩,٧٩٥,٥٩٦	العربية للاستثمارات
3,76%	٨,٥٩٥,٤١٦	بالم هيلز
2,59%	٥,٢٩٨,٥٠٠	المصرية للمنتجات

تعاملات المستثمرين

١٤:١٧:٠١ ٢٠١٤/١٠/٢٨

الاصافي	بيع	شراء	
٣٦,٢٠٠,٤٥٩,٤-	٦٥٥,٥٥٩,٩٣٢,٢	٦١٩,٣٥٩,٤٧٢,٨	المصريين
٤١,٣٥٣,٠٨٨,٠	٥٢,٨٢٧,٩٩٤,٢	٩٤,١٨١,٠٨٢,٢	العرب
٥,١٥٢,٦٢٨,٦-	١٢٠,٣١٣,٦١٢,٠	١١٥,١٦٠,٩٨٢,٣	الأجانب



الرسومات البيانية التاريخية لتعاملات المستثمرين

التنبية بإخلاء المسؤولية : هذا التقرير مبني على أسس التحليل الفني و المعلومات الواردة فيه يتم الحصول عليها من مصادر معروفة نعتقد في صحتها و هذا التقرير لا يعتبر توصية بالبيع والشراء إنما هو مجرد استشارة فنية والمستثمر يملك حرية البيع والشراء طبقا لقراره الاستثماري الخاص به .

الاسهم الاقل مخاطرة

المسهم	سعر الشراء الاول	دعم "متغير"	مقاومة "متغير"	الهدف	نسبة الربح	التعليق

توصيات شراء وبيع في ذات الجلسة T+0

السهم	سعر الشراء	سعر البيع	نسبة مخاطرة اليوم	ملحوظة*
سوديك	١٥,٤٤	١٦,٤٤		٨٠ - ٩٠ % عالي الخطورة جدا لا ينصح به
برايم	٤,١١	٤,٤٠		
العز لصناعة حديد التسليح	١٦,٠٠	١٦,٣٠		٦٠ - ٧٩ % اعلى من المتوسط ومن الممكن المغامرة به
بايونيرز	١١,٧٥	١٢,٣٥		
المصريين للاسكان	٦,٩٠	٧,٢٨		
المجموعة المالية هيرمس	١٥,٨٥	١٦,٤٠	%٥٨	٤٠ - ٥٩ % متوسط الخطورة ونسبة الربح موجودة
بالم هيلز	٣,٨٢	٣,٩٥		
اوراسكوم اعلام	١,٠٣	١,٠٨		
طلعت مصطفى	٩,٩٥	١٠,٤٠		

تحليل لاهم الاسهم

التنبه باخلاء المسؤولية : هذا التقرير مبني على أسس التحليل الفني و المعلومات الواردة فيه يتم الحصول عليها من مصادر معروفة نعتقد في صحتها و هذا التقرير لا يعتبر توصيه بالبيع والشراء إنما هو مجرد استشارة فنية والمستثمر يملك حرية البيع والشراء طبقا لقراره الاستثماري الخاص به .

ايقاف خسائر	هدف	مقاومة	دعم
١٤,٩٥	١٧,٢٦	١٦,٥٠	١٥,٠٧

ما زال السهم محافظاً على إتجاهه العام الصاعد طويل الأجل الذي أعاد إختباره مع بداية الأسبوع ليرتد منه في محاولة لإختراق مستوى القمة السابقة مستهدفاً مستويات أعلى ولكن ما زال بنقصة ظهور مشتري قوي يظهر في ارتفاعا قيم التداولات لذلك ينصح بالأحتفاظ والمتاجره مع بدء تكوين مراكز شرائية جديدة مع تأكيد إختراق مستوى الـ ١٦,٥٠ جنيه



ايقاف خسائر	هدف	مقاومة	دعم
١,٠٩	٠,٨٥	١,٠٩	٠,٩٥

السهم من الاسهم الاضعف اداء على مدار اربعة اشهر . لم يستطع السهم التماسك فوق مستويات دعم ١,١٠ التي كانت تتمثل في اخر امل للسهم الفترة السابقة . لا ينصح باضافة مراكز داخل السهم والافضل انتظار الارتداد لتخفيف المراكز بالقرب من ١,٠٦ - ١,٠٩ تحسبا لاي عمليات جني ارباح قد تدفع السهم للهبوط بالقرب من مستويات ٠,٨٥ .



توصيات قصيرة الاجل

السهم	آخر سعر	اعلى	ادنى	دعم	مقاومة	هدف	توصية	تعليق	وقف	نسبة
-------	---------	------	------	-----	--------	-----	-------	-------	-----	------

التنبية بإخلاء المسؤولية : هذا التقرير مبني على أسس التحليل الفني و المعلومات الواردة فيه يتم الحصول عليها من مصادر معروفة نعتقد في صحتها و هذا التقرير لا يعتبر توصيه بالبيع والشراء إنما هو مجرد استشارة فنية والمستثمر يملك حرية البيع والشراء طبقا لقراره الاستثماري الخاص به .

الربح	الخسارة									
١,٧%	١,٠٥	شهد السهم ارتفاعات ملحوظة على خلفية الاخبار الايجابية مصحوبة إرتفاع بقيم التداولات ومن المتوقع ان يستكمل إرتفاعاته خلال الأيام القادمة	شراء تجميع و متاجره	١,٢٠	١,١٧	١,١١	١,١٠	١,١٥	١,١٥	اوراسكوم للاتصالات
٤%	١١,٢٥	إرتد السهم من منطقة الدعم عليا وسط إرتفاع ملحوظ بقيم التداولات مما يؤهل السهم بإستكمال إرتفاعاته نحو مستهدفه	متاجره	١٣	١٢,٤٥	١١,٢٧	١١,٥٠	١٢,١٠	١١,٩٦	بايونيرز
٣,٥%	٦	شهد السهم إرتفاعات قوية بجلسة أمس ومن المتوقع ان يستكمل إرتفاعاته	متاجره	٧,٥٠	٦,٧٥	٦,٣٩	٦,٠٨	٦,٥٨	٦,٥٢	المصريين في الخارج
٤,٩%	١٤	شهد السهم إرتفاعا قوي نجح معه في إختراق مستوى المقاومة الثانويه مصحوب بإرتفاع بقيم التداول مما يؤهل السهم لمواصلة إرتفاعاته نحو المقاومة التالية	متاجره	١٧,٣٠	١٦,٢٠	١٤,٩٠	١٤,٣٠	١٥,٤٤	١٥,٤٤	سوديك
٢,٢٣%	٣٦,٠٠	تخفيف مراكز عند كسر الدوم	احتفاظ	٤٢,٤٤	٤١,٣٣	٣٦,٥١	٣٧,٧٠	٣٩,٨٠	٣٩,٧٥	مدينة نصر للاسكان
٣,٤٢%	٢,٠٣	تخفيف مراكز عند كسر نقاط وقف الخسائر	احتفاظ	٢,٥٠	٢,٤١	٢,٠٣	٢,١٢	٢,٢٥	٢,٢٣	الصعيد العامة للمقاولات

توصيات متوسطة الاجل

السهم	آخر سعر	دعم / سعر الشراء الاول	مقاومة "متغير"	ارتكاز	هدف	وقف الخسائر	ربح متوقع

محفظة استثمارية طويلة الاجل

السهم	نسبة السهم من	سعر الشراء	سعر التقييم	نسبة ربح / خسارة	اتجاه متوسط الاجل	هدف

التنبية بإخلاء المسؤولية : هذا التقرير مبني على أسس التحليل الفني و المعلومات الواردة فيه يتم الحصول عليها من مصادر معروفة نعتقد في صحتها و هذا التقرير لا يعتبر توصيه بالبيع والشراء إنما هو مجرد استشارة فنية والمستثمر يملك حرية البيع والشراء طبقا لقراره الاستثماري الخاص به .

					المحفظة	

بداية المحفظة :
هدف المحفظة الاستثمارية :

تقييم المحفظة الاستثمارية طويلة الاجل

نسبة الربح %	القيمة بتاريخ	القيمة بتاريخ	المقارنة
			المؤشر
			المحفظة

prepared by:

Ahmed Mohammed Thabet

Head

ahmed.thabet@miragebrokerage.net

Mona Moustafa

Islam Fathy

التنبيه بإخلاء المسؤولية : هذا التقرير مبني على أسس التحليل الفني و المعلومات الواردة فيه يتم الحصول عليها من مصادر معروفة نعتقد في صحتها و هذا التقرير لا يعتبر توصية بالبيع والشراء إنما هو مجرد استشارة فنية والمستثمر يملك حرية البيع والشراء طبقا لقراره الاستثماري الخاص به .

01

02

Technical analysis
SUCCESS

03



 [FACEBOOK.COM/MIRAGEBROKERAGE2](https://www.facebook.com/miragebrokerage2)
 [TWITTER.COM/MIRAGEBROKERGE1](https://www.twitter.com/miragebrokerage1)
 01000035159 / 01000035157

ميراج
لتداول الأوراق المالية

